

Sprchový žlábek Viega Advantix Cleviva

Prvotřídní technika a design
ve vaší koupelně.



Viega Advantix Cleviva

VY BUDETE MÍT NAPROSTOU VOLNOST A VIEGA VÁM DODÁ VHODNÝ DESIGN.

Koupelna se z čistě užítkově zaměřené místnosti stále více mění na místo dobré pohody v našem obytném prostoru. Se změnou ve vnímání prostoru koupelny rostou i požadavky na kvalitní design a individualitu. Perfektní řešení vždy nabídnou sprchové žlábkové Viega Advantix Cleviva s povrchově vedeným bodovým odvodněním. Výrazné designové varianty jsou flexibilní a elegantní odpovědí na všechny technické a vizuální požadavky soudobé koupelny.

Více se dozvíte na:
viega.cz/Cleviva



Kreativní svoboda

Inspirujte se rozmanitými designy a zvolte si tu pravou variantu pro jedinečnou stylizaci vaší koupelny. Vysoce kvalitní vkládací rošt pro profil sprchového žlábků je k dostání ve dvou různých variantách: se dvěma nebo s jedním vtokovým otvorem.



ušlechtilá ocel

Profil a vtokový prvek mají vnější vrstvu z obzvláště kvalitní a robustní ušlechtilé oceli. Vybírat můžete z těchto barev: pozlacená, šampaň, měď/barvy zlata nebo černá.



pozlacená



šampaň



měď/barvy zlata



černá

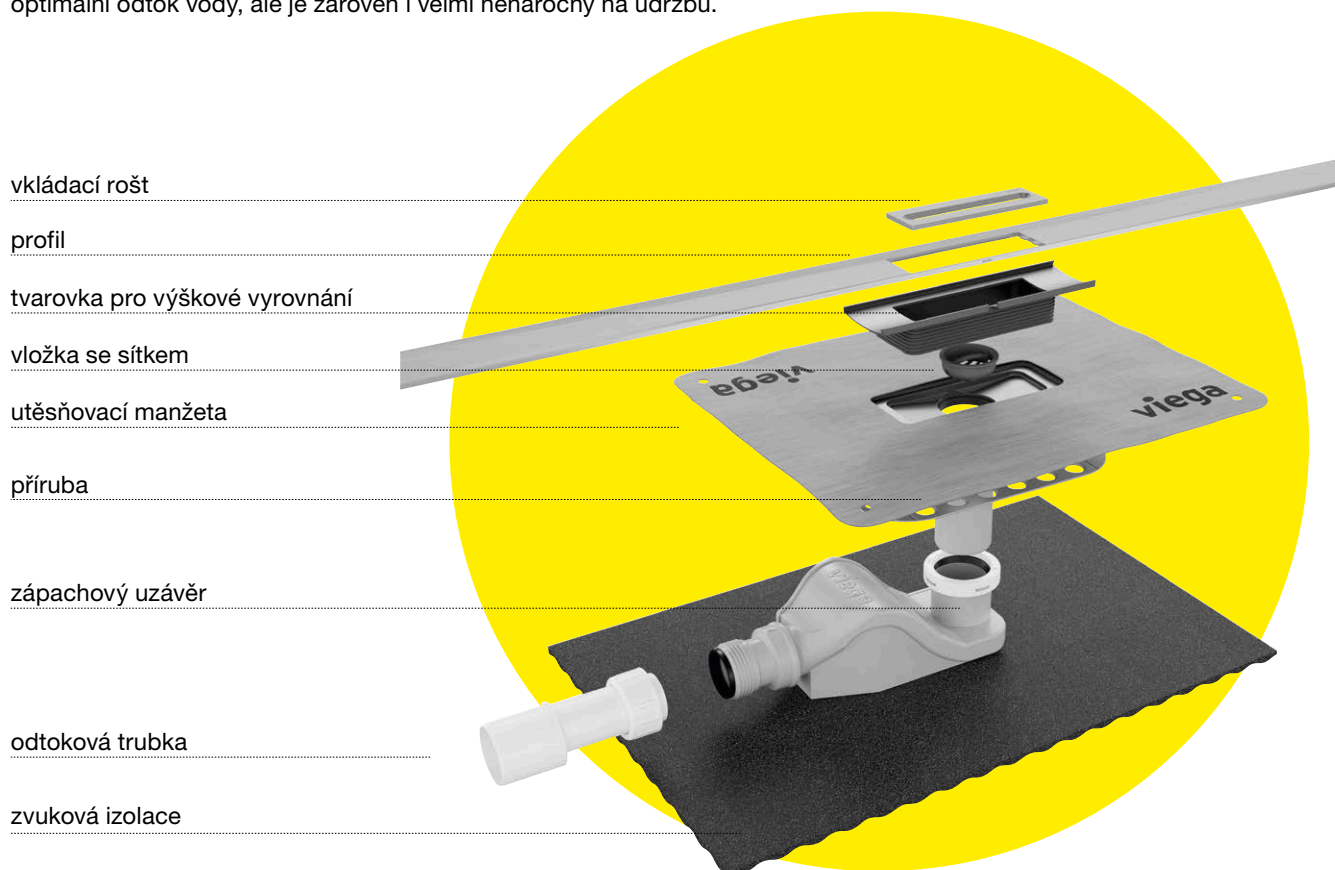


splňuje
DIN EN
1253

Sprchový žlábek Viega Advantix Cleviva

ŽLÁBEK S MIMOŘÁDNÝMI VLASTNOSTMI.

Tento sprchový žlábek splní všechna vaše přání ohledně pozice v koupelně a zároveň splňuje ty nejvyšší a všem normám odpovídající požadavky na materiál, bezpečnost a flexibilitu. Pořídte si krásný designový kousek, jehož nakloněný profil nejenže zajistí optimální odtok vody, ale je zároveň i velmi nenáročný na údržbu.



Dokonale funkční odtok za každé situace

Profil sprchového žlábků vyvinutý pro povrchově vedené bodové odvodnění zajišťuje nerušený tok vody. Kromě standardního odtoku pro stavební výšku min. 95 mm je k dostání také plochý odtok pro rekonstrukce od stavební výšky 70 mm.

Pevný, precizně zpracovaný materiál

Sprchový žlábek Viega Advantix Cleviva vyniká nejen flexibilitou a snadnou montáží, ale i kvalitou materiálu: Použitá ušlechtilá ocel 1.4301 je vyrobena z materiálu o síle 4 mm, který je odolný vůči krutu a ohybu a tudíž je nedeformovatelný. Díky speciální povrchové úpravě sprchového profilu je voda optimálně vedena směrem k bodovému odtoku a je tak zaručen odtok bez odporu.




VŠECHNY VÝHODY V PŘEHLEDU:

- povrchově vedené bodové odvodnění zajišťuje maximální hygienu,
- zaklíkavací, již z výroby připevněná utěšňovací manžeta zaručuje maximální bezpečnost,
- odtokový profil poskytuje optimální tok vody díky vnitřnímu sklonu (1–2 %),
- maximální flexibilita designu díky vyměnitelnému vkládacímu roštu a sprchovému profilu,
- individuální umístění, vhodné pro montáž ke stěně, uprostřed místnosti nebo kdekoliv v prostoru,
- sprchový profil lze zkrátit pro optimální úpravu délky,
- splňuje normy DIN 18534 a DIN EN 1253.

Sprchový žlábek Viega Advantix Cleviva

KOMFORT A KVALITA V KAŽDÉM SMĚRU.

Sprchový žlábek Viega Advantix Cleviva je díky možnosti různého nastavení připraven pro každou montážní situaci. Podmínkám instalace lze rychle na místě přizpůsobit výšku i délku sprchového profilu – pro vytvoření sprchy na míru.



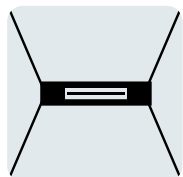
Přímo ke stěně

Sprchový žlábek Advantix Cleviva lze instalovat těsně ke stěně.



Umístění libovolně v prostoru

Alternativně je možná montáž v jakékoliv jiné individuální poloze v dlažbě.



Umístění do středu

Kdykoliv lze provést i montáž uprostřed s délkovým rozpětím 300–1200 mm.



Když je hygiena spojená s pohodlím

Konstrukce sprchového žlábků od Viega je vymyšlena tak, že odtokový profil přesně zapadne do obložení dlažby a nevzniká žádné místo pro možné usazování nečistot. Tento rošt nepotřebujete nadzvedávat a čistit prostor pod ním. A kdybyste chtěli vyčistit útroby zápachového uzávěru nebo připojené odpadní potrubí, lze rošt snadno vyjmout. Běžně ale postačí jen odtokový profil otřít hadříkem.




Možnost prodloužení sprchového profilu

Advantix Cleviva lze neomezeně prodlužovat. Profil je na koncích vždy ukončen rovnou ploškou, takže je možné těsně za sebou sestavit více žlábků najednou. Zkrácením rovných konců profilu až o 10 cm lze docílit různých mezirozměrů.

Sprchový žlábek Viega Advantix Cleviva ABY NEJEN MONTÁŽ MĚLA SPÁD.

Každá koupelna je jiná. Proto jsou sprchové žlábkové systémy Viega Advantix Cleviva uzpůsobené pro snadnou montáž a na milimetr přesné zkrácení na obou stranách.



Individuální umístění

Sprchový žlábek Advantix Cleviva lze umístit v dlážděném prostoru kamkoliv: doprostřed, excentricky nebo přímo ke stěně. Po jednoduchém odříznutí armování se odtok může přiložit přímo k omítnuté stěně. Uložení odtokové trubky lze libovolně přizpůsobit podmínkám montážní situace.



Garance utěsnění

Těsnicí manžeta je z výroby připevněná na nosiči, který se jednoduše zaklikne do odtokové příruby. Spolehlivě tak bude zaručeno utěsnění mezi přírubou a utěšňovací manžetou. Výhoda, kterou určitě ocení obkladači.



Flexibilní uspořádání koupelny

Tvarovka pro výškové vyrovnání pomůže vyrovnat výškové rozdíly až do 30 mm. Použit tak lze velmi tenkou dlažbu i robustní obklady z přírodního kamene. Minimální nepřesnosti lícování lze konstrukčně vyrovnávat až o 3,5 mm podélně a až o 5 mm v šířce odtoku: získáte kvalitní a individuální design koupelny s precizním zpracováním každého detailu.



Délka sprchového žlábkového systému na míru

Profily jsou k dispozici v délkách 800, 1000 a 1200 mm a lze je libovolně zkracovat až po minimální délku 300 mm – např. úhlovou bruskou s nerezovým kotoučem. Volitelně je však také možné řadit sprchové žlábkové systémy neomezeně za sebou. Uspořádání především větších místností tak lze navrhnout vždy velmi variabilně.


Sprchový žlábek Viega Advantix Cleviva

PŘEHLED SORTIMENTU.


Zcela nezávisle na montážní situaci lze pomocí sprchového žlábků Viega Advantix Cleviva realizovat téměř všechna přání zákazníka. Sada je k dispozici také jako kompletní žlábek v délkách 800, 1000, 1200 mm, ve stavební výšce 95 mm (model: 4981.10) nebo jako varianta pro rekonstrukce (model: 4981.11).



Model: 4981.80
Standardní odtokové těleso
Výška: 95–155 mm
Výška vodní uzávěry: 50 mm
Odtokový výkon: 0,5–0,75 l/s*



Model: 4981.81
Odtokové těleso pro rekonstrukce
Výška: od 70 mm
Výška vodní uzávěry: 25 mm
Odtokový výkon: 0,4–0,55 l/s*



Model: 4981.90
Svislé odtokové těleso
Výška odtoku: od 25 mm
Bez zápachového uzávěru
Odtokový výkon: 0,5–0,6 l/s

Model: 4981.30, 4981.31, 4981.32
Délky profilu: 800, 1000, 1200 mm
Materiál: ušlechtilá ocel, 1.4301



Model: 4981.50
Vkládací rošt Visign C1



Model: 4981.60
Vkládací rošt Visign C2



Model: 4923.5
Potrubní průchodka




Model: 4914.90
Zvuková izolace



Model: 4965.90
Nářadí



* Kritéria: výška vodní hladiny, designový vkládací rošt a sítko na nečistoty.

 **Viega s.r.o.**
Zdikovská 61/3030
150 00 Praha 5
Česká republika

Viega s.r.o.
Hrušovská 2969/13
702 00 Ostrava
Česká republika

Telefón +42 595 054 933
Fax +42 595 054 162

info@viega.cz
viega.cz

